



GUÍA DE FUNCIONAMIENTO DEL AULA VIRTUAL

DESCRIPCIÓN DE LAS SECCIONES DEL AULA VIRTUAL





The screenshot shows the interface of the virtual classroom. At the top right, a user profile for 'Galo Diaz Estudiante' is shown with a '1' callout. Below it, the breadcrumb path 'ClaseV > Área personal > Matemática > PrimeroBGU' is visible, with a '2' callout. The main navigation menu on the left includes 'NAVEGACIÓN' (with a '3' callout) and 'ADMINISTRACIÓN' (with a '4' callout). The central 'Módulo Inicial' section contains a banner for 'Unidad Educativa "Once de Noviembre" Aula Virtual de Matemática' and a list of 'Documentos Iniciales', 'Espacio de Comunicación', and 'Actividades Iniciales', with a '5' callout. On the right, there is a 'CALENDARIO' section for 'septiembre 2020' with a '6' callout, and an 'ACTIVIDADES' section with a '7' callout. The 'ACTIVIDADES' section lists 'Chats', 'Foros', and 'Recursos'.

1. **Área Personal.**- En esta sección encontrará opciones para actualizar sus datos personales así como observar sus calificaciones.
2. **Encabezado.**- Sección donde se muestra el nombre del aula virtual y la sección en la cual se está trabajando.
3. **Navegación.**- Muestra todo el contenido del aula virtual y permite movilizarse por las diferentes secciones que a integran.
4. **Administración.**- En esta sección encontrará la opción para observar sus calificaciones
5. **Área de Trabajo.**- En esta sección central encontrará un conjunto de actividades e información relevante al desarrollo del aula virtual.
6. **Calendario.**- En este apartado se mostraran las actividades planificadas y podrá conocer las fechas que debe presentarlas.
7. **Actividades.**- En esta sección tendrá información adicional al desarrollo de las actividades planificadas y desarrolladas.



ICONOGRAFÍA DE ACTIVIDADES

A continuación, se mostrarán los íconos de las diferentes actividades e información que iremos utilizando en el aula virtual.

ICONO	DESCRIPCIÓN
	Página.- Este icono nos indica que se mostrará una página donde puede mostrar texto, imágenes, sonido, vídeo, enlaces web entre otros.
	Archivo.- Este icono muestra que hay un documento en formato pdf descargable, con información relevante para el desarrollo del aula virtual.
	Foro.- El módulo de actividad foro permite a los participantes tener conversaciones asincrónicas, es decir discusiones que tienen lugar durante un período prolongado de tiempo. El foro tiene muchos usos, como, por ejemplo: <ul style="list-style-type: none">- Para los avisos del curso.- Para discutir el contenido del curso.- Un espacio social para que los estudiantes se conozcan
	Chat.- La actividad chat permite a los participantes tener una conversación en formato texto de manera sincrónica en tiempo real. El chat puede ser una actividad puntual o puede repetirse a la misma hora cada día o cada semana. Las sesiones de chat se guardan y pueden hacerse públicas para que todos las vean o limitadas a los usuarios con permiso para ver los registros de sesiones del chat.

NORMATIVA DE USO DEL AULA VIRTUAL

Para el buen uso de esta herramienta digital, evitar restricciones y sanciones en el uso de la plataforma se establecen normas de uso y comportamiento dentro del aula virtual.

1. Se prohíbe el uso indebido de lenguaje o imágenes discriminatorias, ofensivas, faltas de respeto hacia cualquier integrante del aula virtual.
2. Guardar, distribuir, dar mal uso a datos personales, de los integrantes del aula virtual sin contar con la correspondiente autorización.
3. Subir archivos, anunciar o transmitir cualquier material que contenga virus o cualquier otro código, archivos o programas diseñados para interrumpir, destruir o limitar la funcionalidad de cualquier software, hardware o equipo de computación y telecomunicaciones.

Trasgredir esta normativa será causal de una baja calificación, la desvinculación del estudiante del aula virtual o incluso podría reprobarse la asignatura.