

moodle

ENCUESTA

¿Para qué sirve?

Es una actividad de curso que proporciona varios instrumentos de encuestación verificada, incluyendo COLLES (Constructivist On-Line Learning Environment Survey) y ATTLS (Attitudes to Thinking and Learning Survey), que han sido

Ejemplos de uso:

Recolección de datos de los alumnos, que ayudarán a conocerlos y reflexionar sobre su propia enseñanza.

¿Cómo se crea?

Siga los siguientes pasos:

1. En la página del curso, presionar sobre el botón “Activar edición”.



¿Cómo se crea?

2. En la sección correspondiente, presionar “Añadir una actividad o un recurso” y seleccionar “Encuesta” luego pulsar “Agregar”.

Hacer clic  

¿Cómo se crea?

3. Completar la información para la creación de la encuesta con su nombre y su descripción.

Actualizando Encuesta ⓘ

► Expandir todo

▼ General

Nombre ⓘ

Descripción

Párrafo **B** *I* [Listas] [Enlaces] [Imágenes] [Archivos]

Encuesta para valoración de la plataforma Moodle

Ruta: p

Muestra la descripción en la página del curso ⓘ

¿Cómo se crea?

4. Definir la disponibilidad y los ajustes de pregunta y envío.



▼ Disponibilidad

Permitir respuestas de 13 agosto 2018 08 55 Habilitar

Permitir respuestas a 17 agosto 2018 23 55 Habilitar



▼ Ajustes de pregunta y envío

Registrar nombres de usuario Anónima

Permitir múltiples envíos No

Activar notificaciones de las entregas No


Auto numerar preguntas No

¿Cómo se crea?

5. Definir el mensaje que se muestra después del envío y presionar el botón “Guardar cambios y mostrar”

Después del envío

Mostrar página de análisis tras el envío

 **Página a mostrar tras el envío**

Muchas gracias por completar la encuesta sobre Moodle. Su opinión es necesaria para mejorar

Ruta: p

Enlace a la siguiente actividad

▶ Ajustes comunes del módulo

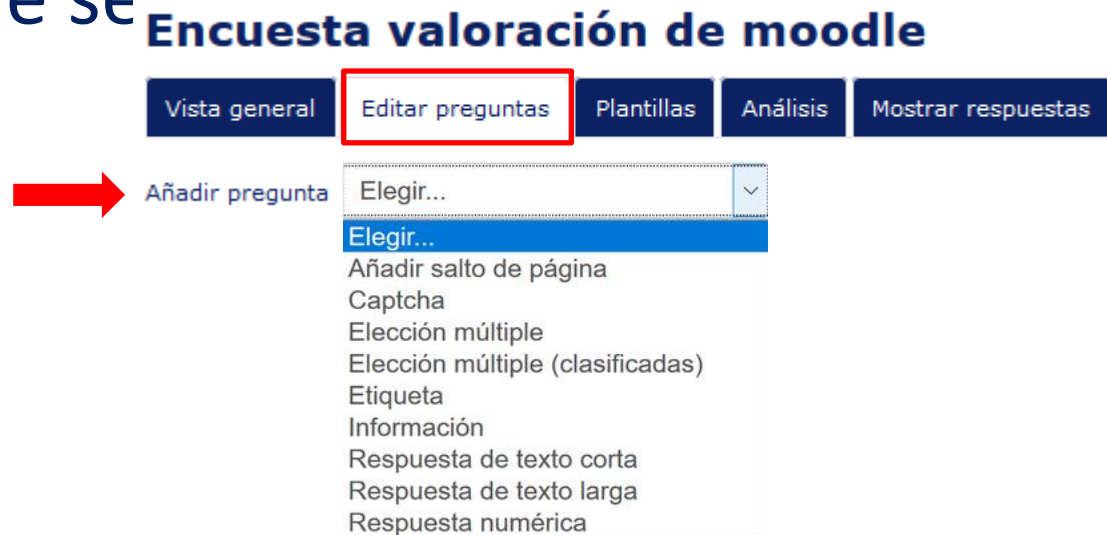
▶ Restricciones de acceso

▶ Marcas

▶ Competencias

¿Cómo se crea?

6. Seleccionar la pestaña “Editar preguntas” y seleccionar el tipo que se desea



¿Cómo se crea?

7. Completar la información de la pregunta según el tipo seleccionado y presionar el botón “Guardar cambios en la pregunta”.

▼ Elección múltiple

Obligatorio

Pregunta

Etiqueta

Tipo elección múltiple

Ajuste

Ocultar la opción "No seleccionada"

No analizar envíos vacíos

Valores elección múltiple

¡Use una línea por cada respuesta!

Posición

¿Cómo funciona?

1. Accediendo a la encuesta se puede responder las preguntas elaboradas presionando en “Responder a las preguntas...”

Encuesta valoración de moodle

Encuesta para valoración de la plataforma Moodle

[Responda a las preguntas...](#)

¿Cómo funciona?

2. Se muestran las preguntas y se debe responder cada una de ellas. Al finalizar presionar el botón “Enviar sus respuestas”

Encuesta valoración de moodle

[Volver a: General ↗](#)

Modo: Anónima

Mi aprendizaje se centra en asuntos que me interesan!

- No seleccionada
- Nunca
- Casi nunca
- Alguna vez
- Casi Siempre
- Siempre

En este formulario hay campos obligatorios !.

Enviar sus respuestas

Cancelar

¿Cómo funciona?

3. Al finalizar se muestra el mensaje de confirmación y presionar el botón “Continuar”

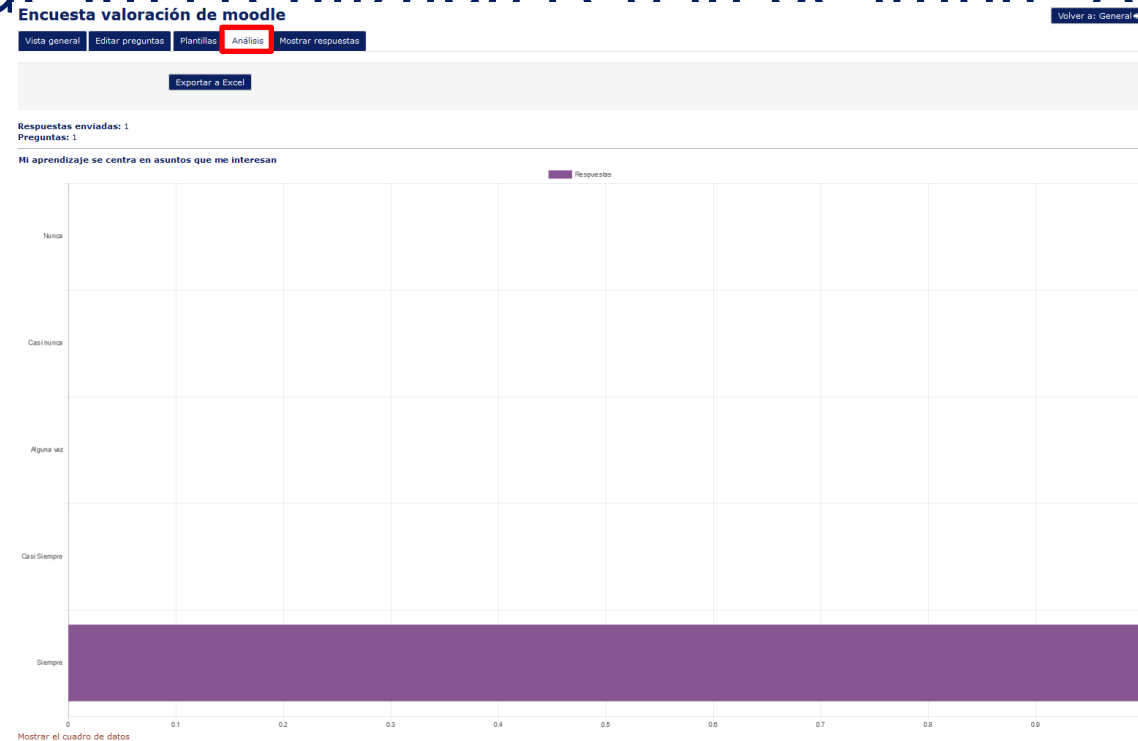
Encuesta valoración de moodle

Muchas gracias por completar la encuesta sobre Moodle. Su opinión es necesaria para mejorar

Continuar

¿Cómo funciona?

4. El docente dentro de la actividad podrá visualizar el análisis de las respuestas realizadas en la pestaña “Análisis”



¿Cómo funciona?

5. El docente dentro de la actividad podrá visualizar las respuestas realizadas en la pestaña “Mostrar respuestas”.

Adicionalmente se puede descargar la tabla en formato de Valores separados por comas, Microsoft Excel, Tabla HTML, Javascript Object Notation u OpenDocument

Encuesta valoración de moodle

Volver a: General

Vista general Editar preguntas Plantillas Análisis **Mostrar respuestas**

Respuestas anónimas

Descargar datos de tabla como **Microsoft Excel (.xlsx)** Descargar

Respuesta número ^

Mi aprendizaje se centra en asuntos que me interesan

Respuesta número: 1

Siempre

Gracias