



PAQUETE DE CONTENIDO IMS

¿Para qué sirve?

Son un conjunto de archivos combinados en un paquete según un estándar acordado, de modo que se los pueda reutilizar en sistemas diferentes. A través del módulo de paquete de contenidos IMS, se pueden subir los paquetes de contenidos

Ejemplos de uso:

Incluir material e-learning, presentar contenido multimedia y animaciones

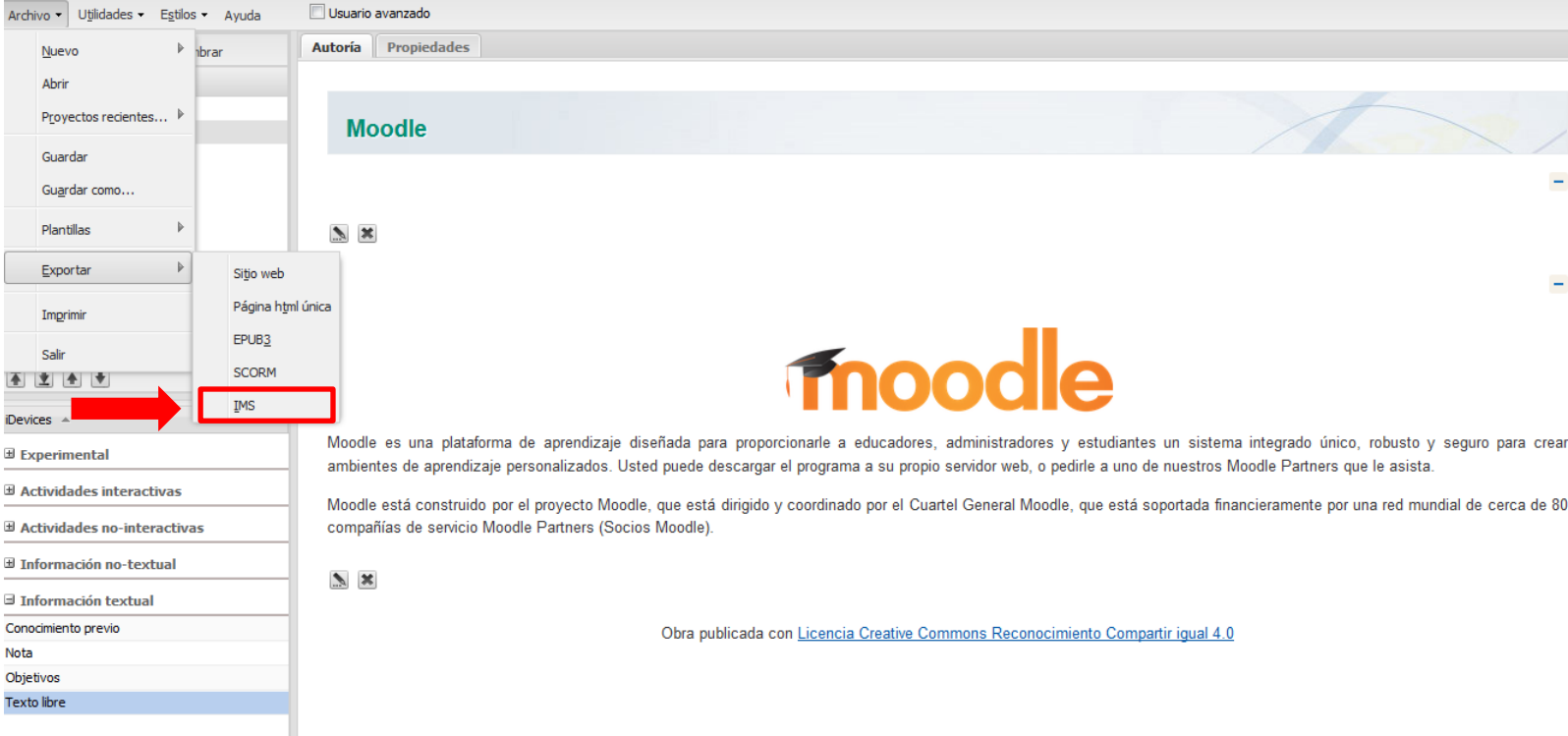
¿Cómo se crea?

1. Primero se debe crear un archivo IMS por ejemplo utilizando el software eXeLearning de la página web exelearning.net



¿Cómo se crea?

2. Exportar la información ingresada como IMS



The screenshot shows the Moodle user interface. The 'Exportar' menu is open, and the 'IMS' option is highlighted with a red box. A red arrow points to the 'IMS' option. The background shows the Moodle logo and a description of the platform.

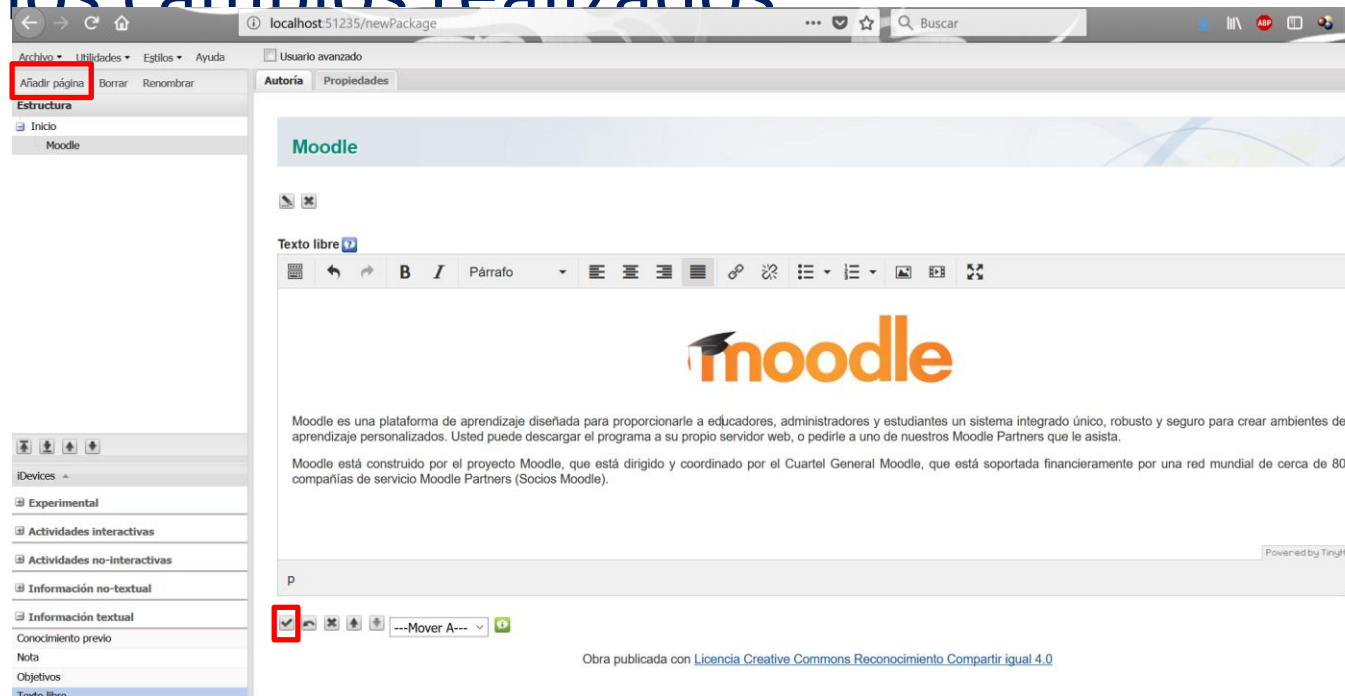
Moodle es una plataforma de aprendizaje diseñada para proporcionarle a educadores, administradores y estudiantes un sistema integrado único, robusto y seguro para crear ambientes de aprendizaje personalizados. Usted puede descargar el programa a su propio servidor web, o pedirle a uno de nuestros Moodle Partners que le asista.

Moodle está construido por el proyecto Moodle, que está dirigido y coordinado por el Cuartel General Moodle, que está soportada financieramente por una red mundial de cerca de 80 compañías de servicio Moodle Partners (Socios Moodle).

Obra publicada con [Licencia Creative Commons Reconocimiento Compartir igual 4.0](https://creativecommons.org/licenses/by-sa/4.0/)

¿Cómo se crea?

3. Añadir las páginas y la información que se desea incorporar y guardar los cambios realizados



The screenshot displays the Moodle course editor interface. The browser address bar shows 'localhost:51235/newPackage'. The top navigation menu includes 'Archivo', 'Utilidades', 'Estilos', and 'Ayuda'. The 'Añadir página' button is highlighted with a red box. The left sidebar shows the course structure with 'Inicio' and 'Moodle' listed. The main content area is titled 'Moodle' and contains a 'Texto libre' editor with a rich text toolbar. The editor content includes the Moodle logo and a paragraph of text: 'Moodle es una plataforma de aprendizaje diseñada para proporcionar a educadores, administradores y estudiantes un sistema integrado único, robusto y seguro para crear ambientes de aprendizaje personalizados. Usted puede descargar el programa a su propio servidor web, o pedirle a uno de nuestros Moodle Partners que le asista. Moodle está construido por el proyecto Moodle, que está dirigido y coordinado por el Cuartel General Moodle, que está soportada financieramente por una red mundial de cerca de 80 compañías de servicio Moodle Partners (Socios Moodle)'. The 'Guardar' (Save) button, represented by a checkmark icon, is also highlighted with a red box. The bottom of the editor shows a 'Mover A---' dropdown menu and a 'Licencia Creative Commons Reconocimiento Compartir igual 4.0' notice.

¿Cómo se crea?

Siga los siguientes pasos:

4. En la página del curso, presionar sobre el botón “Activar edición”.



¿Cómo se crea?

5. En la sección correspondiente, presionar “Añadir una actividad o un recurso” y seleccionar “Paquete de contenido IMS” luego pulsar “Agregar”.

Hacer clic  

¿Cómo se crea?

6. Completar la información para la creación del paquete de contenido IMS y presionar el botón “Guardar y mostrar”



Seleccionar el archivo

Aggregando un nuevo Paquete de contenido IMS

Expandir todo

General

Nombre Moodle

Descripción

Ruta: p

Muestra la descripción en la página del curso

Contenido

Paquete de archivos Seleccione un archivo... Tamaño máximo para archivos nuevos: 20MB

moodle.zip

Archivo de paquetes 1

Ajustes comunes del módulo

Restricciones de acceso

Marcas

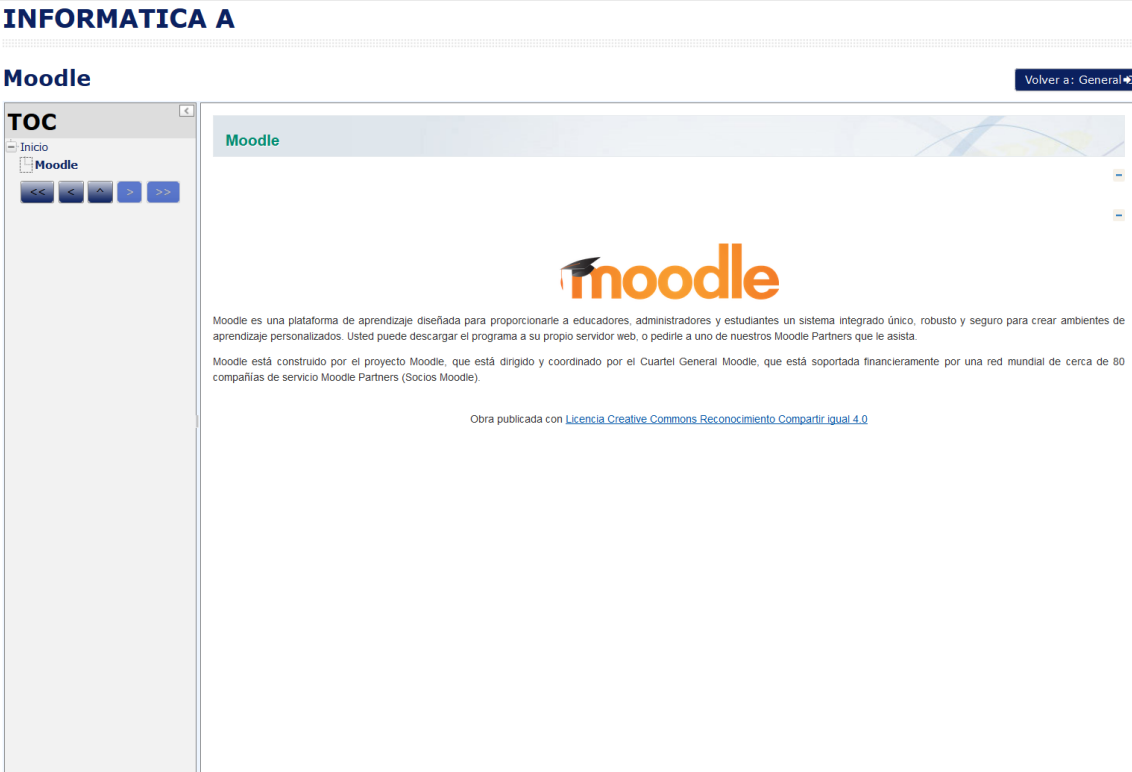
Competencias

Guardar cambios y regresar al curso Guardar cambios y mostrar Cancelar

En este formulario hay campos obligatorios

¿Cómo funciona?

1. Accediendo al paquete de contenido IMS se carga la información



The screenshot shows a Moodle course page titled "INFORMATICA A". The page layout includes a top navigation bar with "Moodle" and a "Volver a: General" button. A left sidebar contains a "TOC" (Table of Contents) with a red arrow pointing to the "Inicio" (Home) link. The main content area features the Moodle logo and a description of the platform. The text describes Moodle as a learning platform designed for educators, administrators, and students, and mentions its development by the Moodle project and the Moodle General Council.

INFORMATICA A

Moodle

TOC

Inicio

Moodle

Moodle

Moodle es una plataforma de aprendizaje diseñada para proporcionar a educadores, administradores y estudiantes un sistema integrado único, robusto y seguro para crear ambientes de aprendizaje personalizados. Usted puede descargar el programa a su propio servidor web, o pedirle a uno de nuestros Moodle Partners que le asista.

Moodle está construido por el proyecto Moodle, que está dirigido y coordinado por el Cuartel General Moodle, que está soportada financieramente por una red mundial de cerca de 80 compañías de servicio Moodle Partners (Socios Moodle).

Obra publicada con [Licencia Creative Commons Reconocimiento Compartir igual 4.0](#)

Gracias